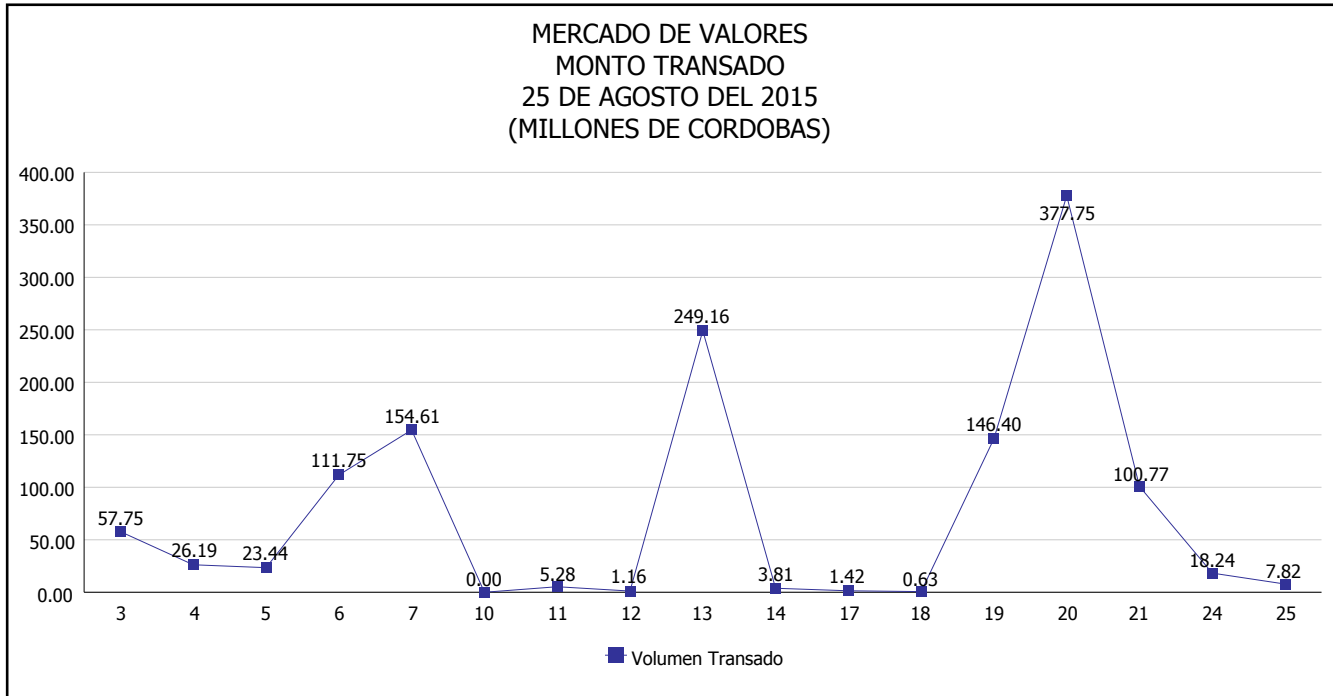


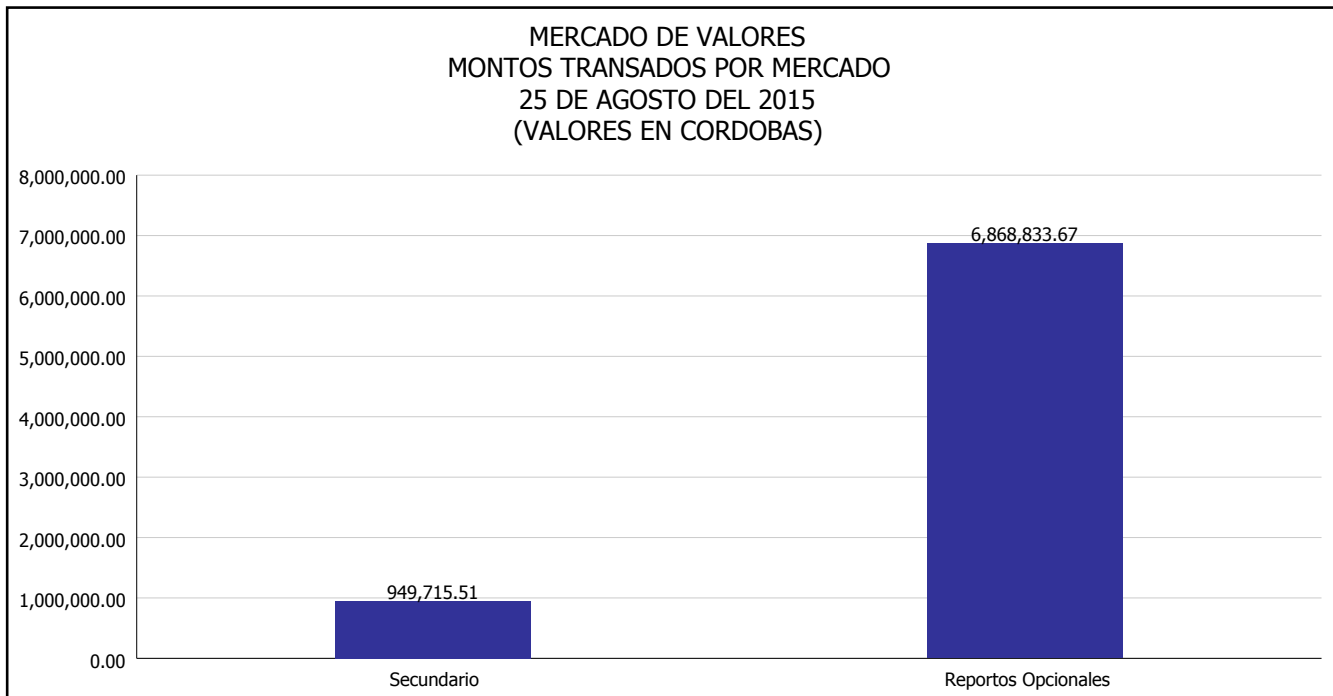


# INTENDENCIA DE VALORES INFORME DIARIO MERCADO DE VALORES DE NICARAGUA

Superintendencia de Bancos y de Otras  
Instituciones Financieras de Nicaragua



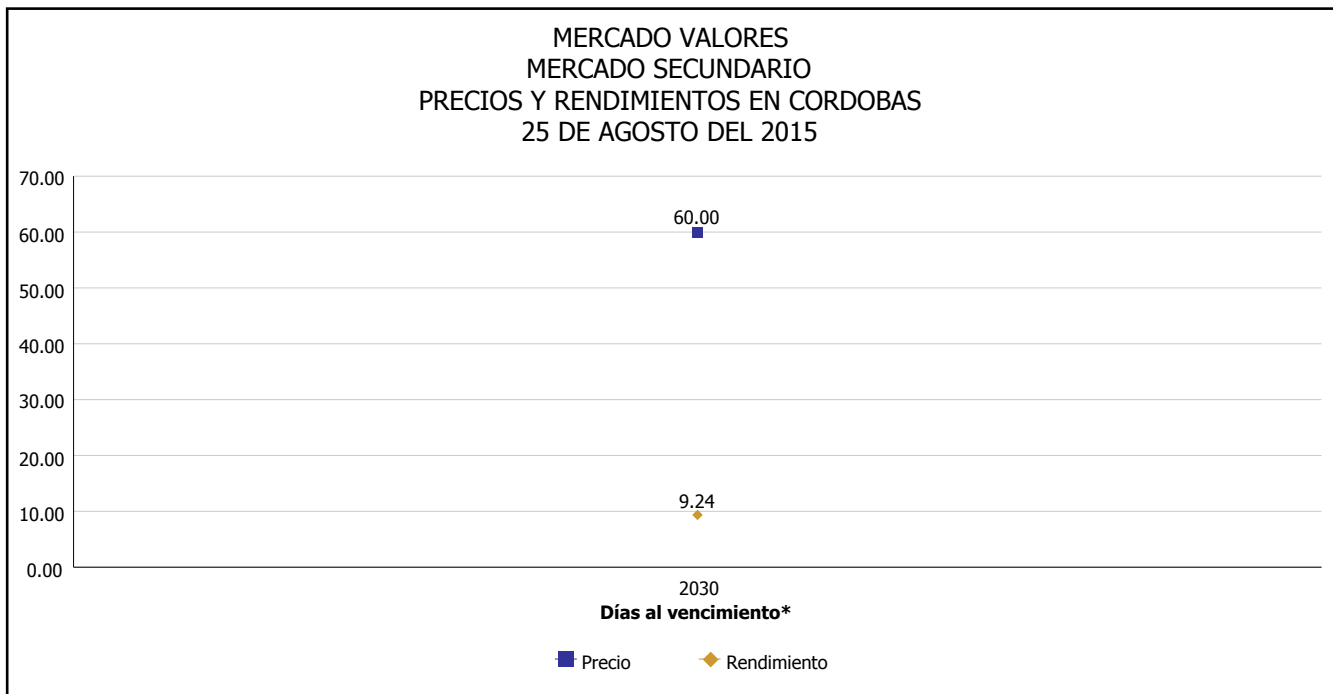
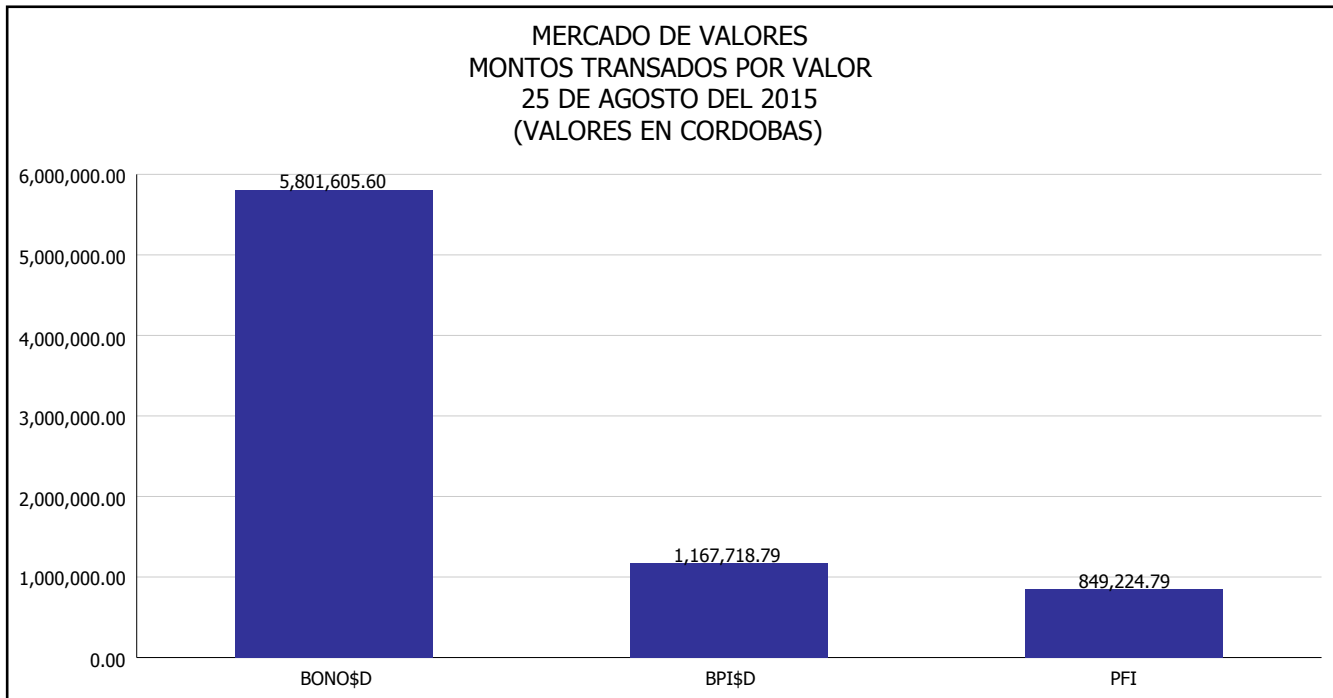
Del 3 al 25 de Agosto del 2015, en el mercado de valores se han transado C\$ 1,286,166,269.28





# INTENDENCIA DE VALORES INFORME DIARIO MERCADO DE VALORES DE NICARAGUA

Superintendencia de Bancos y de Otras  
Instituciones Financieras de Nicaragua

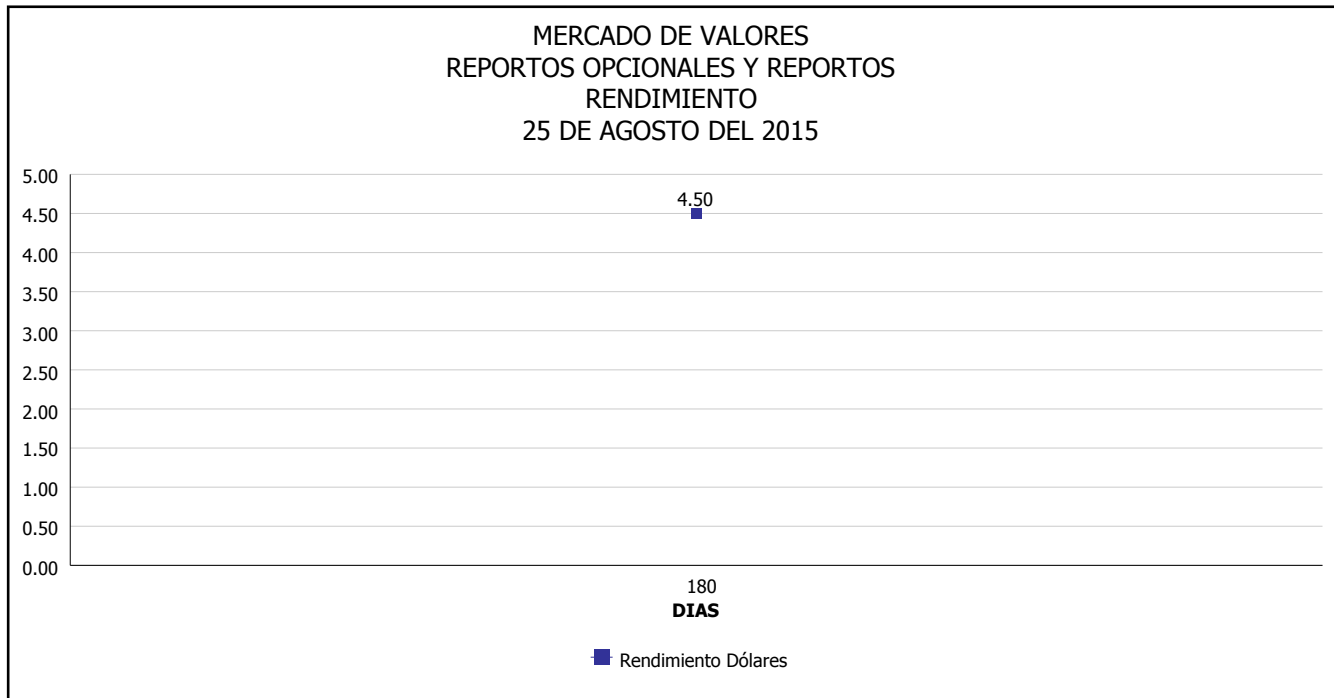


\*Para los BPI se presentan años al vencimiento



# INTENDENCIA DE VALORES INFORME DIARIO MERCADO DE VALORES DE NICARAGUA

Superintendencia de Bancos y de Otras  
Instituciones Financieras de Nicaragua



Fuente: Bolsa de Valores de Nicaragua



Superintendencia de Bancos y de Otras  
Instituciones Financieras de Nicaragua

**INTENDENCIA DE VALORES  
INFORME DIARIO  
MERCADO DE VALORES DE NICARAGUA**

**HECHOS RELEVANTES EN MERCADOS INTERNACIONALES**

Nueva York, 25 ago (EFE).- Wall Street cerró con pérdidas en sus principales indicadores bursátiles, aunque con descensos menores de los que hubo en la sesión del lunes: el Dow Jones de Industriales bajó un 1.29%, el selectivo S&P 500 perdió 1.35% y el índice compuesto del mercado Nasdaq cedió 0.44%.

La última hora de operaciones fue la que amargó la sesión. Aunque el Dow Jones llegó a ganar durante la jornada un 2.8%, el impulso se perdió completamente una hora antes del cierre, y poco a poco fue perdiendo posiciones, hasta cerrar en rojo.

Wall Street recibió un impulso inicial a partir del dato de que en julio pasado la venta de casas nuevas aumentó un 5.4%, frente al 7.7% de caída que hubo en junio pasado.

Para entonces los mercados europeos estaban anotando avances, aunque desde Asia seguían llegando datos sobre una nueva caída en algunos mercados, como continuación del derrumbe que hubo en la jornada del lunes.

El cambio de giro tanto en el Dow Jones como en el S&P 500 fue el más pronunciado hacia la baja desde el 29 de octubre de 2008, una época en la que se estaba incubando una grave crisis financiera con un fuerte impacto internacional.

La Bolsa de Shanghái cerró con una caída de 7.63%, después de haberse derrumbado en la víspera un 8.49%. Por primera vez desde diciembre de 2014, el mercado bursátil más importante de China terminó por debajo de los 3,000 puntos.

También sufrió la Bolsa de Tokio, con un descenso del 3.96% en el índice Nikkei 225, algo menor que el 4.61% de pérdida que tuvo el lunes. Tras el cierre de los mercados asiáticos, el Banco Popular de China (Central) anunció un nuevo recorte de los tipos de interés, al bajarlos en 0.25 puntos porcentuales.

Mientras Wall Street se anotaba ganancias, las bolsas europeas cerraban rebotando desde las pérdidas del lunes: el DAX 30 de la Bolsa de Fráncfort subió un 4.97%, el CAC 40 francés avanzó un 4.14%, el FTSE 100 inglés ganó un 3.09% y el IBEX español subió un 3.68%.

<b>PRINCIPALES ÍNDICES BURSÁTILES EE-UU</b>				
	<b>CIERRE DEL DIA</b>		<b>VARIACIONES</b>	
<b>ÍNDICES</b>	24/08/2015	25/08/2015	ABSOLUTA	RELATIVA
Dow Jones	15,871.35	15,666.44	-204.91	-1.29%
Nasdaq	4,526.25	4,506.49	-19.76	-0.44%
S&P	1,893.21	1,867.61	-25.60	-1.35%